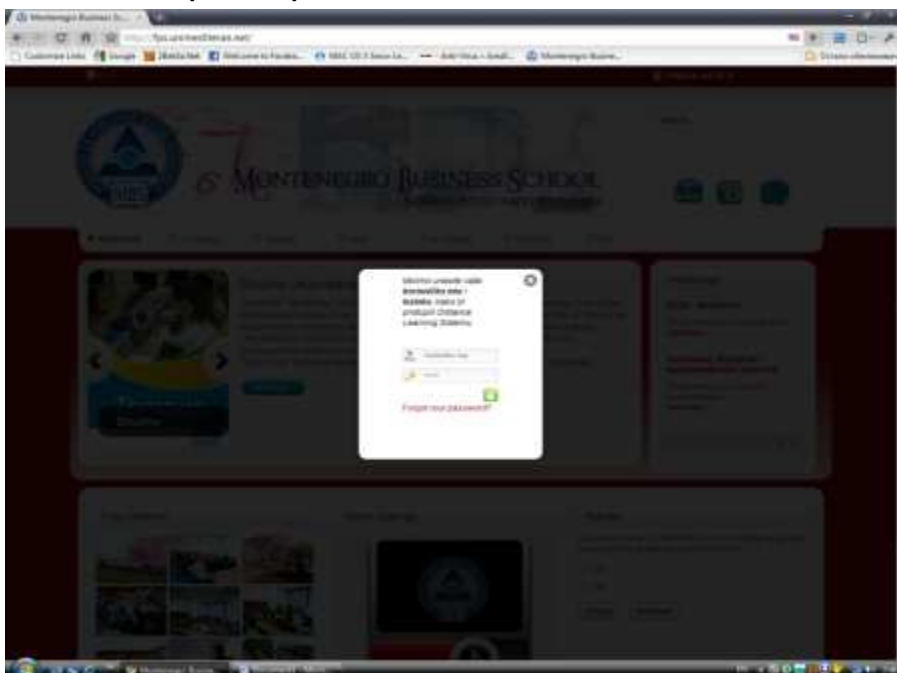


UPUTSTVO ZA PRIJAVLJIVANJE NA DLS

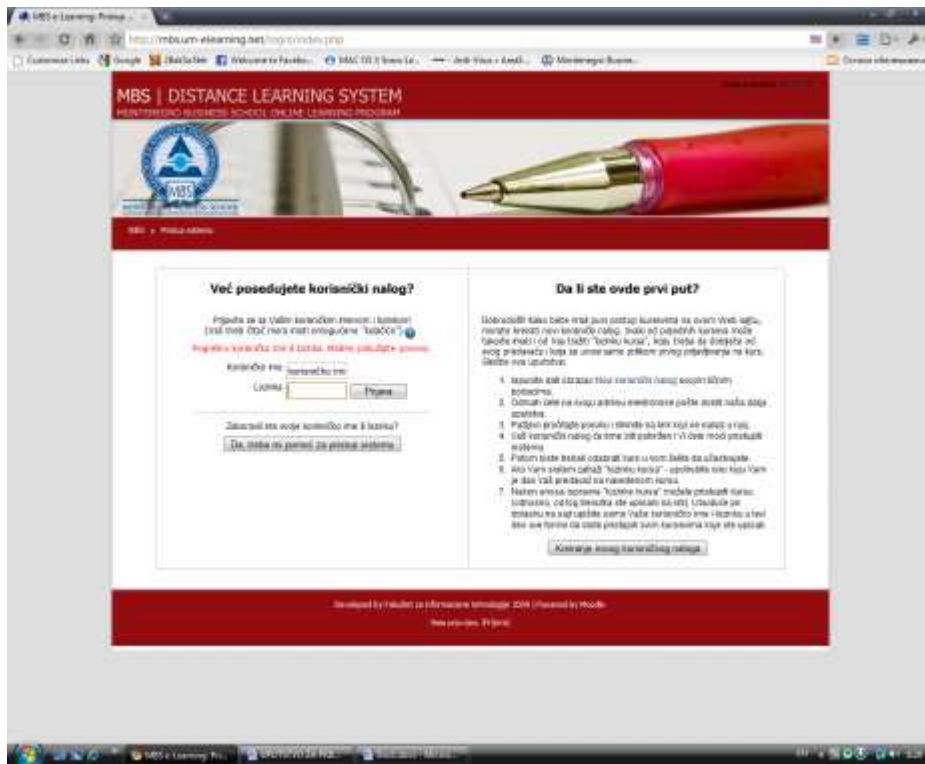
1. Na prvoj strani sajtu fakulteta pritisnite "Prijava na DLS"



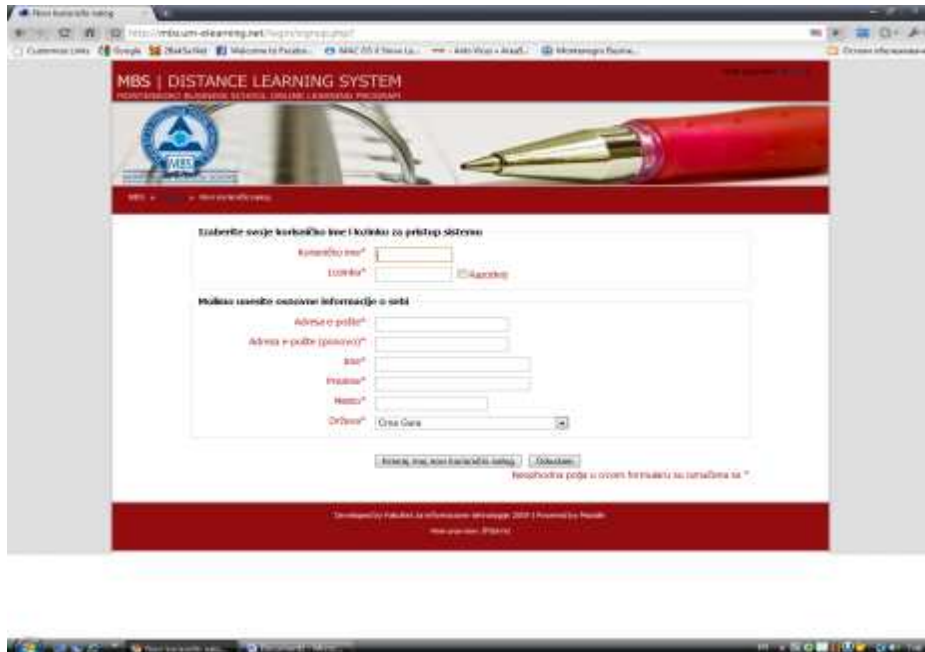
2. Na otvorenom prozoru pritisnite zeleni katanac



3. U NOVOOTVORENOM PROZORU KLIKNITE NA “ Kreiranje novog korisnickog naloga”



4. Otvoriti ce vam se stranica koja izgleda ovako i koju treba popuniti



5. Izgled jedne popunjene stranice (KORISNICKO IME JE IME KOJE CETE KUCATI PRILIKOM PRIJAVLJIVANJA NA SISTEM , BILO BI POZELJNO DA BUDE FORMATA IME.PREZIME)

Novi korisnički nalog

http://mbsum-elearning.net/login/vgrupa.php?l

Customez Linku Google Zbirka.net Welcome to Facebook MAC OS X Snow Leopard Anti-Virus - Avast! Montenegro Business Online eBusiness

MBS | DISTANCE LEARNING SYSTEM
MONTENEGRO BUSINESS SCHOOL ONLINE LEARNING PROGRAM

MBS

Novi korisnički nalog

Izaberite svoje korisničko ime i lozinku za pristup sistemu

Korisničko ime* mario.madovic

Lozinka* ***** [Prikaži/skrivi]

Možno unesite osnovne informacije o sebi

Adresa e-pošte* mario@gmail.com

Adresa e-pošte (ponoviti)* mario@gmail.com

Ime* Mario

Prezime* Madovic

Mesto* PG

Država* Cris Gars

Kreiraj moj novi korisnički nalog Ostani

Neophodna polja u ovim formulama su označena sa *

Developed by Fakultet za Informatiku, 2009 (Powered by Moodle)
www.mbs.edu.ba

6. Kada ste sve popunili (obavezno je popuniti sva polja) pritisnite “ Kreiraj moj novi korisnički nalog”. Za nekoliko minuta cete dobiti mail (na mail koji ste upisali u formular) sa linkom koji MORATE pritisnuti da bi aktivirali nalog. Kada ste to onbavili mozete da se logujete na sistem. Odaberite predmete koje slusate.